

QUARTALSMITTEILUNG

31. März 2019



100+
ARTIKEL

POWER X-CHANGE

DAS REVOLUTIONÄRE AKKU-SYSTEM FÜR
KABELLOSE FREIHEIT IN WERKSTATT UND GARTEN.

einhell.com
>>>

Inhalt

Überblick

Finanzkennzahlen

Umsatz, Ergebnis, Finanzlage

Umsatz

Ergebnis

Finanzlage

Entwicklung der Regionen

Nachtragsbericht

Ausblick

Konzernbilanz

Konzern-Gewinn- und Verlustrechnung

Konzern-Kapitalflussrechnung

Segmentberichterstattung

Finanzkalender und Impressum

Überblick

Der EINHELL-Konzern konnte in den Monaten Januar bis März 2019 das Geschäftsvolumen erhöhen und erzielte einen Umsatz von EUR 157,3 Mio. Der bisher im Geschäftsjahr 2019 erzielte Umsatz liegt leicht unter den geplanten Umsätzen.

Das Ergebnis vor Ertragsteuern beträgt EUR 9,4 Mio. und liegt somit ebenfalls etwas unter Plan. Dies entspricht einer Rendite vor Ertragsteuern von etwa 6,0%.

Finanzkennzahlen

Umsatzerlöse

Q1 2019	157.313	+2,3%
Q1 2018	153.703	

Ergebnis vor Ertragsteuern

Q1 2019	9.394	-20,0%
Q1 2018	11.740	

EBIT

Q1 2019	10.016	-18,1%
Q1 2018	12.232	

Eigenkapitalquote

Q1 2019	50,0%	+7,5%
Q1 2018	46,5%	

Ergebnis je Aktie

Q1 2019	1,8	-14,3%
Q1 2018	2,1	

Nettoverschuldung

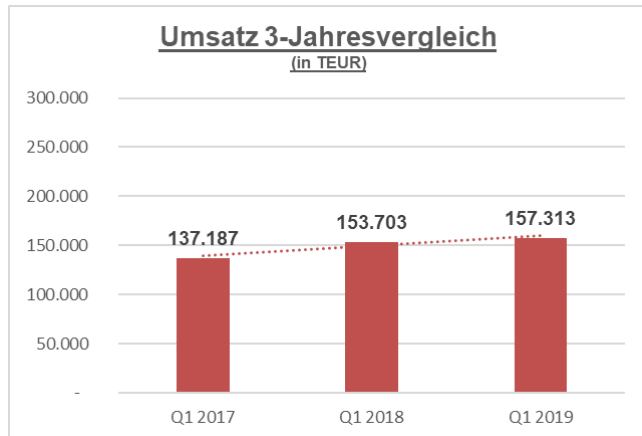
Q1 2019	72.170	-20,9%
Q1 2018	91.284	

Mitarbeiter

Q1 2019	1.579	+2,8%
Q1 2018	1.536	

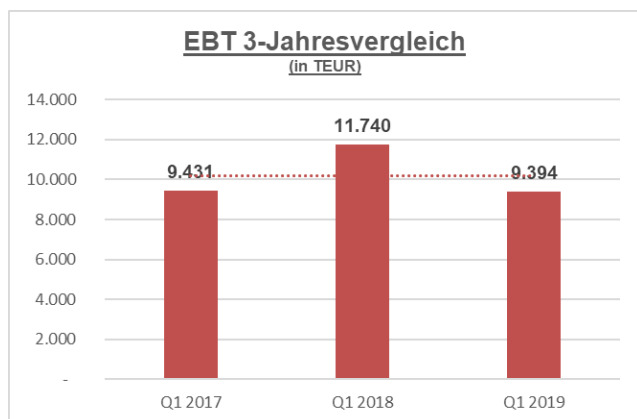
Umsatz, Ergebnis und Finanzlage

Umsatz



In den Monaten Januar bis März 2019 erzielte der EINHELL-Konzern Umsatzerlöse in Höhe von EUR 157,3 Mio. (i. Vj. EUR 153,7 Mio.). Die Umsätze bewegen sich damit leicht über Vorjahresniveau aber leicht unter den geplanten Umsätzen.

Ergebnis



Im Zeitraum Januar bis März 2019 erzielte der EINHELL-Konzern ein Ergebnis vor Ertragsteuern in Höhe von EUR 9,4 Mio. (i. Vj. EUR 11,7 Mio.). Die Rendite vor Steuern beträgt 6,0% (i. Vj. 7,6%). Das Ergebnis vor Ertragsteuern liegt wie der Umsatz ebenfalls etwas unter Plan.

Die Ergebnissituation hat sich damit gegenüber dem Vorjahr etwas verschlechtert.

Der Konzernjahresüberschuss nach Minderheiten beträgt im Berichtszeitraum EUR 6,7 Mio. (i. Vj. EUR 8,1 Mio.). Das Ergebnis je Aktie errechnet sich mit EUR 1,8 je Aktie (i. Vj. EUR 2,1 je Aktie).

Der Personalaufwand hat sich im Vergleich zum Vorjahr aufgrund des höheren Personalbestands erhöht und beträgt EUR 19,3 Mio. (i. Vj. EUR 18,3 Mio.).

Die Abschreibungen haben sich im Geschäftsjahr 2019 aufgrund der Anwendung von IFRS 16 um EUR 1,0 Mio. erhöht. Im Vorjahr waren in den Abschreibungen noch EUR 0,4 Mio. aus der Purchase Price Allocation aus der Übernahme der Ozito Industries Pty Ltd enthalten.

Die sonstigen Aufwendungen haben sich von EUR 21,9 Mio. auf EUR 20,4 Mio. vermindert. Aufgrund der erstmaligen Anwendung des IFRS 16 sind keine Miet- und Leasingaufwendungen aus Verträgen, welche unter IFRS 16 fallen in den sonstigen betrieblichen Aufwendungen enthalten. IFRS 16 führt zu etwa EUR 1,0 Mio. geringeren sonstigen betrieblichen Aufwendungen. Ohne Berücksichtigung dieses Effekts bewegen sich die sonstigen betrieblichen Aufwendungen leicht unter dem Vorjahr.

Das Finanzergebnis liegt mit EUR -0,6 Mio. (i. Vj. EUR -0,5 Mio.) auf Vorjahresniveau.

Finanzlage

Die wesentlichen Posten der Bilanz stellen sich für den 31.03.2019 und 31.03.2018 wie folgt dar:

	Q1 2019	Q1 2018
	EUR Mio.	EUR Mio.
Langfristige Vermögenswerte incl. aktiver latenter Steuern	63,7	49,4
Vorräte	180,3	191,0
Forderungen und übrige Vermögenswerte	162,7	161,5
Zahlungsmittel und Zahlungsmitteläquivalente	16,9	10,4
Eigenkapital	211,9	191,9
Bankverbindlichkeiten	89,1	101,7

Im Berichtszeitraum tätigte der EINHELL-Konzern Investitionen in Höhe von EUR 2,0 Mio. (i. Vj. EUR 1,7 Mio.). Der überwiegende Anteil entfiel dabei auf Betriebs- und Geschäftsausstattung sowie Anlagen im Bau. Maßgeblich für den Anstieg der langfristigen Vermögenswerte war die Aktivierung von Nutzungsrechten an Sachanlagen aus Miet- und Leasingverhältnissen in Höhe von EUR 10,8 Millionen aufgrund der erstmaligen Anwendung von IFRS 16.

Die Warenvorräte verminderten sich im Vergleich zum Vorjahr auf EUR 180,3 Mio. (i. Vj. EUR 191,0 Mio.). Damit konnte ein Teil der Überbestände aus dem Vorjahr abgebaut werden.

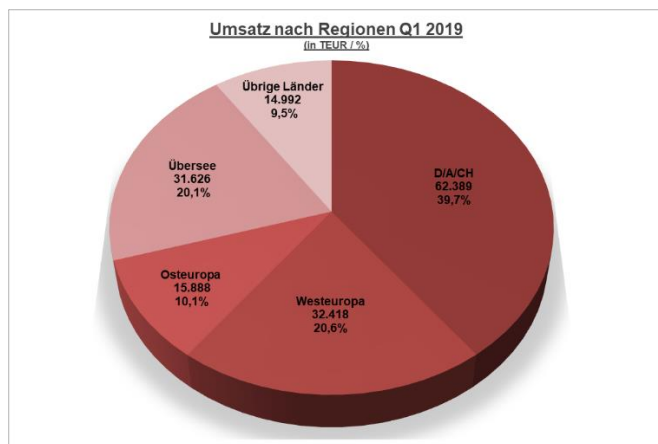
Die Forderungen aus Lieferungen und Leistungen werden nach Abzug von Wertberichtigungen aufgrund zukünftig erwarteter Kreditausfälle ausgewiesen. Die Forderungen aus Lieferungen und Leistungen in Höhe von EUR 124,1 Mio. liegen aufgrund der höheren Umsätze über dem Vorjahr (i. Vj. EUR 115,4 Mio.).

Die übrigen kurzfristigen Vermögenswerte verminderten sich im Vorjahresvergleich auf EUR 38,6 Mio. (i. Vj. EUR 46,0 Mio.). Dies ist auf geringere VAT-Forderungen unserer Einkaufsgesellschaft in China zurückzuführen.

Die Zahlungsmittel betragen zum Stichtag EUR 16,9 Mio. (Vj. EUR 10,4 Mio.). Im Vergleich zum Vorjahr haben sich die Bankverbindlichkeiten von EUR 101,7 Mio. auf EUR Mio. 89,1 vermindert.

Die übrigen langfristigen und kurzfristigen Verbindlichkeiten erhöhten sich vor allem aufgrund der Berücksichtigung von Leasingverbindlichkeiten, die im Rahmen der Erstanwendung von IFRS 16 erfasst wurden.

Entwicklung der Regionen



Die Umsätze entwickelten sich in den ersten drei Monaten des Geschäftsjahres 2019 positiv.

Die Umsätze in den einzelnen Regionen entwickelten sich wie folgt:

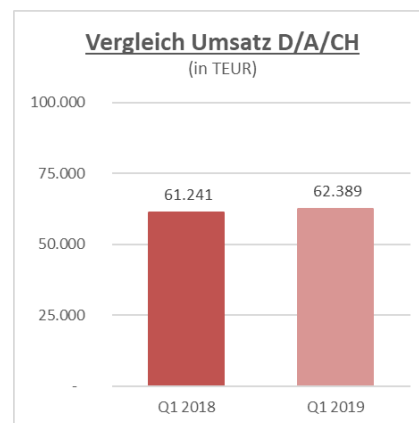
in TEUR	Q1 2019	Q1 2018
D/A/CH	62.389	61.241
Westeuropa	32.418	30.316
Osteuropa	15.888	17.079
Übersee	31.626	34.023
Übrige Länder	14.992	11.044
Einhell-Konzern	157.313	153.703

Trotz gestiegener Umsätze konnte das Ergebnis vor Ertragsteuern nicht gesteigert werden. Das Ergebnis vor Ertragsteuern beträgt EUR 9,4 Mio. (i. Vj. EUR 11,7 Mio.). Die Entwicklung in den einzelnen Regionen stellt sich wie folgt dar:

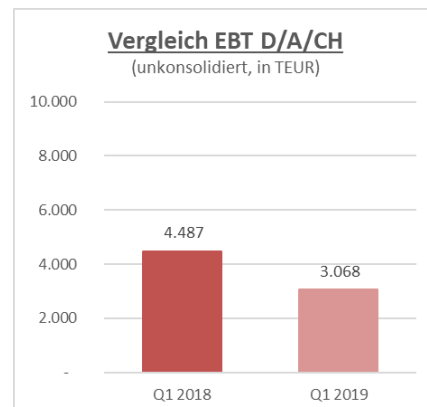
in TEUR	Q1 2019	Q1 2018
D/A/CH	3.068	4.487
Westeuropa	1.513	1.819
Osteuropa	1.086	1.483
Übersee	3.018	3.981
Übrige Länder	260	2.619
Überleitung	449	-2.649
Einhell-Konzern	9.394	11.740

Der Abbau des Lagerbestands aus dem zweiten Halbjahr 2018 sowie die damit verbundenen niedrigeren Rohertragsmargen in einem aktuell harten Marktumfeld wirken sich besonders in der Region D/A/CH und in der Region Westeuropa negativ auf das Ergebnis aus.

D/A/CH

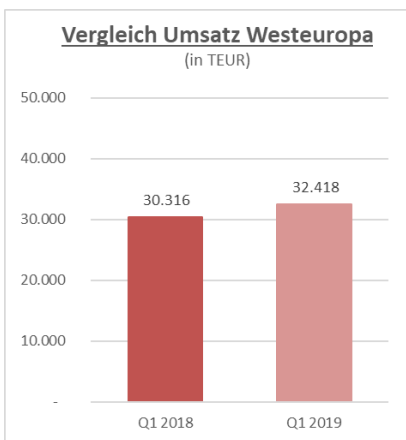


In der Region „D/A/CH“ betrug der Umsatz in den ersten drei Monaten des Geschäftsjahres 2019 EUR 62,4 Mio. (i. Vj. EUR 61,2 Mio.).

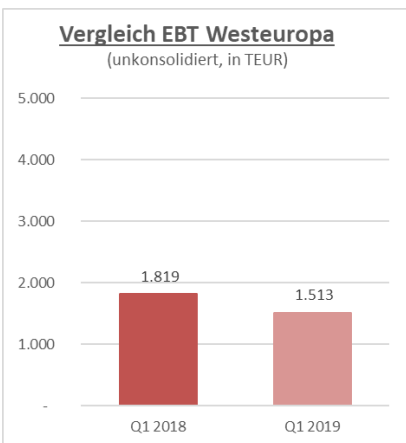


Das Ergebnis vor Ertragsteuern in der Region D/A/CH reduzierte sich von EUR 4,5 Mio. auf EUR 3,1 Mio.

Westeuropa

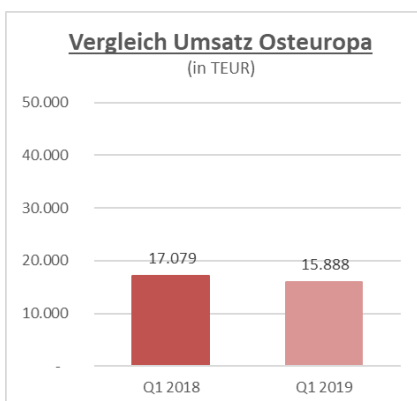


In der Region „Westeuropa“ beliefen sich die Umsätze auf EUR 32,4 Mio. (i. Vj. EUR 30,3 Mio.). Die umsatzstärksten Gesellschaften waren in der Region „Westeuropa“ Einhell Frankreich EUR 10,9 Mio., Einhell UK EUR 7,1 Mio. sowie Einhell Italien EUR 7,0 Mio.



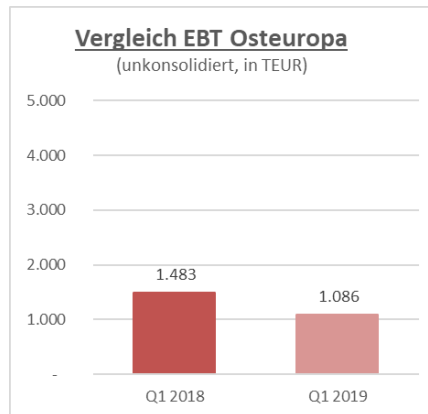
In der Region „Westeuropa“ reduzierte sich das Ergebnis vor Ertragssteuern von EUR 1,8 Mio. auf EUR 1,5 Mio.

Osteuropa



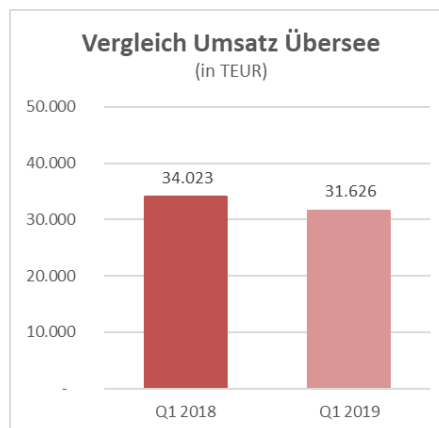
Die starken Umsätze der ersten drei Monate aus dem Vorjahr konnte die Region Osteuropa nicht erreichen.

Hier macht sich die schwierige Situation in der Türkei bemerkbar. Die umsatzstärksten Gesellschaften in der Region Osteuropa sind Einhell Polen und Einhell Kroatien.

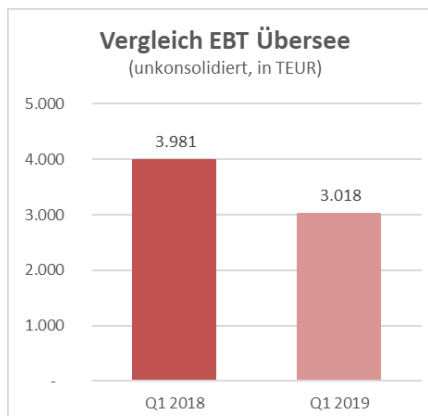


Die Gesellschaften in „Osteuropa“ konnten ihr Vorjahresergebnis aufgrund gesunkener Umsätze nicht erreichen.

Übersee



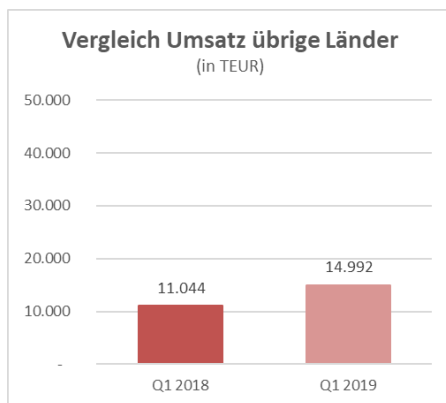
Die Region „Übersee“ konnte das Umsatzvolumen in den ersten drei Monaten des Geschäftsjahres 2019 nicht weiter ausbauen. Der Umsatz reduzierte sich von EUR 34,0 Mio. auf EUR 31,6 Mio. Die Umsätze in der Region „Übersee“ werden von den Gesellschaften in Australien und Südamerika erwirtschaftet.



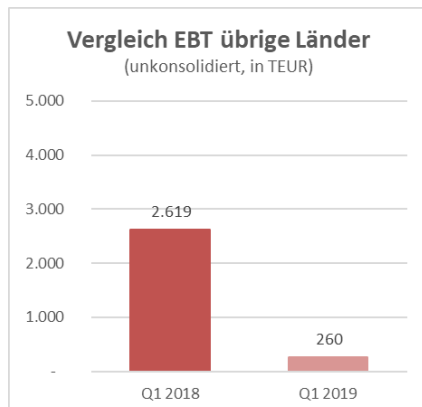
Das Ergebnis vor Ertragsteuern liegt in den ersten drei Monaten des Geschäftsjahres 2019 unter dem Vorjahr.

Die niedrigeren Umsätze in dieser Region und die weiterhin negativen Währungseinflüsse bei unserer Tochtergesellschaft in Argentinien führen zu einem Ergebnisrückgang.

Übrige Länder



Die „übrigen Länder“ konnten ihre Umsätze deutlich erhöhen. Hier sind überwiegend die Umsätze unserer Gesellschaften in Hong Kong enthalten.



Die Gesellschaften in China und Hongkong fungieren überwiegend auch als Konzern-Einkaufsgesellschaften. Verschiedene Promotion- und Marketingaktivitäten haben das Ergebnis deutlich belastet.

Nachtragsbericht

Vorgänge von besonderer Bedeutung mit wesentlichem Einfluss auf die Ertrags-, Finanz- und Vermögenslage sind bis zur Aufstellung der Quartalsmitteilung nicht eingetreten.

Ausblick

Die getroffenen Annahmen und Prognosen des Vorstands beruhen auf derzeit zur Verfügung stehenden Informationen. Die zukünftige Geschäftsentwicklung ist abhängig von einer Vielzahl von Faktoren, insbesondere von der Entwicklung in den Krisenregionen sowie der Entwicklung auf den Devisenmärkten.

Für das Geschäftsjahr 2019 rechnet der Einhell-Konzern mit einem Umsatz von ca. EUR 605 Mio. Ferner erwarten wir eine Umsatzrendite vor Steuern von ca. 6,6%.

Konzernbilanz (IFRS) zum 31. März 2019 (verkürzte Version)

Aktiva	31.03.2019 TEUR	31.03.2018 TEUR
LANGFRISTIGE VERMÖGENSWERTE		
Immaterielle Vermögenswerte	16.571	17.252
Sachanlagen (*)	37.432	22.661
Finanzielle Vermögenswerte	715	713
Übrige langfristige Vermögenswerte	619	515
Aktive latente Steuern	8.344	8.305
	63.681	49.446
KURZFRISTIGE VERMÖGENSWERTE		
Vorräte	180.296	191.020
Forderungen aus Lieferungen und Leistungen	124.078	115.440
Übrige Vermögenswerte	38.597	46.044
Zahlungsmittel und Zahlungsmitteläquivalente	16.939	10.397
	359.910	362.901
	<u>423.591</u>	<u>412.347</u>

(*) Zum 1. Januar 2019 wurden EUR 11,8 Mio. Nutzungsrechte an Leasinggegenständen infolge der Erstanwendung von IFRS 16 aktiviert.

Passiva	31.03.2019 TEUR	31.03.2018 TEUR
EIGENKAPITAL		
Gezeichnetes Kapital	9.662	9.662
Kapitalrücklage	26.677	26.677
Gewinnrücklagen	180.034	159.981
Übrige Rücklagen	-6.678	-6.477
Den Aktionären der EINHELL Germany AG zustehendes Eigenkapital	209.695	189.843
Nicht beherrschende Anteile	2.208	2.012
	211.903	191.855
LANGFRISTIGE SCHULDEN		
Rückstellungen	4.472	4.054
Finanzierungsverbindlichkeiten	25.038	136
Passive latente Steuern	5.177	4.178
Übrige Verbindlichkeiten (**)	6.835	13
	41.522	8.381
KURZFRISTIGE SCHULDEN		
Verbindlichkeiten aus Lieferungen und Leistungen	48.145	49.890
Rückstellungen	26.670	33.622
Finanzierungsverbindlichkeiten	64.071	101.545
Übrige Verbindlichkeiten (**)	31.280	27.054
	170.166	212.111
	<u>423.591</u>	<u>412.347</u>

(**) Zum 1. Januar 2019 wurden insgesamt EUR 11,8 Mio. Verbindlichkeiten für Nutzungsrechte an Leasinggegenständen infolge der Erstanwendung von IFRS 16 passiviert.

Konzern-Gewinn- und Verlustrechnung (IFRS) für die Zeit vom 1. Januar bis 31. März 2019

	01.01. – 31.03.2019	01.01. – 31.03.2018
	TEUR	TEUR
Umsatzerlöse	157.313	153.703
Sonstige betriebliche Erträge	1.212	1.382
Materialaufwand	-106.756	-101.291
Personalaufwand	-19.326	-18.299
Abschreibungen	-1.978	-1.316
Sonstige betriebliche Aufwendungen	-20.449	-21.947
Finanzergebnis	-622	-492
Ergebnis vor Ertragsteuern	9.394	11.740
Ertragsteuern	-2.646	-3.572
Konzernergebnis	6.748	8.168
Davon auf nicht beherrschende Anteile entfallendes Ergebnis	69	105
Davon Anteil der Aktionäre der EINHELL Germany AG am Konzernergebnis	6.679	8.063

Konzern-Kapitalflussrechnung (IFRS) für die Zeit vom 1. Januar bis 31. März 2019

in TEUR	01.01. – 31.03.2019	01.01. – 31.03.2018
Mittelzuflüsse und –abflüsse aus laufender Geschäftstätigkeit		
Ergebnis vor Steuern	9.394	11.740
+ Abschreibungen auf immaterielle Vermögenswerte und Sachanlagen	1.978	1.316
- Zinserträge	-36	-21
+ Zinsaufwendungen	306	378
+/- sonstige zahlungsunwirksame Aufwendungen und Erträge	38	146
Betriebsergebnis vor Änderung des Nettoumlaufvermögens	11.680	13.559
+/- Abnahme/Zunahme von Forderungen aus Lieferungen und Leistungen	-35.799	-33.917
+/- Abnahme/Zunahme von Vorräten	10.155	-12.120
+/- Abnahme/Zunahme von sonstigen Vermögenswerten	-2.447	-14.499
+/- Zunahme/Abnahme langfristiger Schulden	-659	60
+/- Zunahme/Abnahme kurzfristiger Schulden	3.632	3.193
+/- Zunahme/Abnahme von Verbindlichkeiten aus Lieferungen und Leistungen	-21.714	-35.841
Aus laufender Geschäftstätigkeit erwirtschaftete Zahlungsmittel	-35.152	-79.565
- Gezahlte Steuern	-1.959	-2.719
+ Erhaltene Zinsen	42	31
- Gezahlte Zinsen	-222	-188
Nettozahlungsmittel aus laufender Geschäftstätigkeit	-37.291	-82.441
Mittelzuflüsse und –abflüsse aus Investitionstätigkeit		
- Auszahlungen für Investitionen in Anlagevermögen	-1.781	-1.678
- Auszahlungen für den Erwerb konsolidierter Gesellschaften	0	0
+ Einzahlungen aus Abgängen von Gegenständen des Anlagevermögens	1	12
+/- Zunahme/Abnahme Geschäfts- und Firmenwert	0	0
+ Einzahlungen aus dem Verkauf von konsolidierten Unternehmen	0	0
- Auszahlungen für Investitionen in das Finanzanlagevermögen	0	0
- Abgang aus der Veränderung des Konsolidierungskreises	0	0
Für Investitionstätigkeit eingesetzte Nettozahlungsmittel	-1.780	-1.666
Mittelzuflüsse und –abflüsse aus Finanzierungstätigkeit		
+ Einzahlungen aus der Aufnahme von Finanzverbindlichkeiten	42.257	79.310
- Auszahlungen für die Rückzahlung von Finanzverbindlichkeiten	0	0
- Auszahlungen für Akquisitionen in Beteiligungen	0	0
+ Einzahlungen von nicht beherrschenden Anteilen	0	0
- Dividendenzahlung an Aktionäre der EINHELL Germany AG	0	0
- Dividendenzahlung an nicht beherrschende Anteile	0	0
- Auszahlungen für den Tilgungsanteil von Leasingverbindlichkeiten	-1.006	0
Für Finanzierungstätigkeit eingesetzte Nettozahlungsmittel	41.251	79.310
Wechselkursbedingte Änderung des Finanzmittelfonds	662	794
Nettoabnahme/-zunahme von Zahlungsmitteln und Zahlungsmitteläquivalenten	2.842	-4.003
Zahlungsmittel und Zahlungsmitteläquivalente zu Beginn der Berichtsperiode	14.097	14.400
Zahlungsmittel und Zahlungsmitteläquivalente am Ende der Berichtsperiode	16.939	10.397

Segmentberichterstattung

Die Identifikation von berichtspflichtigen operativen Segmenten nach IFRS 8 beruht auf dem Konzept des sog. „Management Approach“. Die Segmentierung des EINHELL-Konzerns nach Regionen folgt der Darstellung der internen Steuerung und Berichterstattung des Konzerns. Es handelt sich hierbei um die Regionen „D/A/CH“, „Westeuropa“, „Osteuropa“, „Übersee“ sowie „Übrige Länder“.

In der „Überleitung“ werden hierbei Erträge und Aufwendungen, die den Regionen nicht direkt zuordenbar sind, ausgewiesen.

Segmentberichterstattung nach Regionen

März 2019 in TEUR	D/A/CH	Westeuropa	Osteuropa	Übersee	Übrige Länder	Überleitung	Konzern
Umsatz nach Sitz des Rechnungsstellers	62.389	32.418	15.888	31.626	14.992	0	157.313
Umsatz nach Sitz des Rechnungsempfängers	63.290	40.932	16.783	35.423	885	0	157.313
Ergebnis vor Ertragsteuern	3.068	1.513	1.086	3.018	260	449	9.394

März 2018 in TEUR	D/A/CH	Westeuropa	Osteuropa	Übersee	Übrige Länder	Überleitung	Konzern
Umsatz nach Sitz des Rechnungsstellers	61.241	30.316	17.079	34.023	11.044	0	153.703
Umsatz nach Sitz des Rechnungsempfängers	60.599	37.409	18.747	35.739	1.209	0	153.703
Ergebnis vor Ertragsteuern	4.487	1.819	1.483	3.981	2.619	-2.649	11.470

Finanzkalender 2019

Hauptversammlung 2019	Freitag	28. Juni 2019
Halbjahresfinanzbericht 30. Juni 2019		Mitte August 2019
Quartalsmitteilung 30. September 2019		Mitte November 2019

Impressum

EINHELL Germany AG

Wiesenweg 22

94405 Landau an der Isar

www.einhell.com

Erscheinungsdatum

16. Mai 2019

Investor Relations

Telefon: +49 (9951) 942-166

Fax: +49 (9951) 942-162

E-Mail: investor-relations@einhell.com

Besuchen Sie unsere Homepage www.einhell.com mit umfangreichen Informationen und Berichten über die EINHELL Germany AG.

Disclaimer

Diese Quartalsmitteilung enthält zukunftsgerichtete Aussagen. Solche vorausschauenden Aussagen beruhen auf bestimmten Annahmen und Erwartungen zum Zeitpunkt der Veröffentlichung dieser Mitteilung. Sie sind daher mit Risiken und Ungewissheiten verbunden und die tatsächlichen Ergebnisse können erheblich von den in den zukunftsgerichteten Aussagen abweichen. Eine Vielzahl dieser Risiken und Ungewissheiten wird von Faktoren bestimmt, die nicht dem Einfluss des EINHELL-Konzerns unterliegen und heute auch nicht verlässlich abgeschätzt werden können. Dazu zählen unter anderem künftige Marktbedingungen und wirtschaftliche Entwicklungen sowie gesetzliche und politische Entscheidungen.

Alle Beträge werden, soweit nicht anders angegeben, in tausend Euro (TEUR) ausgewiesen. In diesem und in anderen Berichten kann es aufgrund von Rundungen bei Summenbildungen und bei der Berechnung von Prozentangaben zu geringfügigen Abweichungen kommen.

Einhell Germany AG
Wiesenweg 22
D-94405 Landau a. d. Isar

Telefon (09951) 942-0
Telefax (09951) 1702

investor-relations@einhell.com
www.einhell.com

POWER XCHANGE

DAS REVOLUTIONÄRE AKKU-SYSTEM FÜR
KABELLOSE FREIHEIT IN WERKSTATT UND GARTEN.

einhell.com
>>>